



















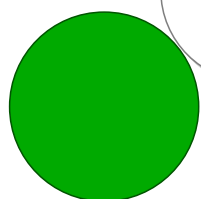
START



Baum



Rallye



ZIEL



Wissensfragen

Zu welchem Baum gehört dieses Blatt?



Ahorn

Zu welchem Baum gehört dieses Blatt?



Eiche

Zu welchem Baum gehört dieses Blatt?




Buche

Zu welchem Baum gehört dieses Blatt?



Kastanie

Zu welchem Baum gehört diese Frucht?



Kastanie

Zu welchem Baum gehört diese Frucht?



Buche

Zu welchem Baum gehört diese Frucht?



Ahorn

Zu welchem Baum gehört diese Frucht?




Eiche



**Wissensfragen
Rückseite**





Aktionskarten

Du ruhst dich im Schatten einer Birke aus.

Einmal aussetzen!

Du entdeckst Müll im Wald und räumst ihn weg.

Gehe zwei Felder vor!

Du beobachtest Eichhörnchen, die Eicheln sammeln.

Einmal aussetzen!

Du sammelst nur die Blätter, die du auf dem Waldboden findest.

Würfel noch einmal!

Eine Fichte ist umgefallen und versperrt dir den Weg.

Springe ein Feld weiter!

Der Förster sieht, wie du ein Lagerfeuer machen möchtest!

Gehe zwei Felder zurück!

Du hast einen giftigen Pilz gegessen.

Werde gesund und gehe zurück auf Start!

Eine neue Eiche wächst, weil das Eichhörnchen die Eichel nicht wiedergefunden hat.

Rücke einen anderen Mitspieler ein Feld vor!