

# Frühling

Jahreszeiten  
Arbeitsheft

von



Ein Heft so bunt wie der Frühling



## Inhaltsverzeichnis



Immer wieder kommt ein neuer Frühling - Lied und Tanz	1
Das Osterei-Logical	2
Was sind Frühblüher - Abschreibetraining	3
Jedes Pflanzenteil hat seine Aufgabe (1)	4
Frühblüher - Check	5
Jedes Pflanzenteil hat seine Aufgabe (2)	7
Meine Osterhasengeschichte	8
Ein Frühling Gedicht	9
Osterhasenrennen	11
Wir basteln ein Lesezeichen	12
Lies und male!	13
Wir schreiben ein Frühlingselfchen	14
Ostereier-Mandala	15
Nomenspiel	16



## Immer wieder kommt ein neuer Frühling



So heißt ein ganz bekanntes Frühlingslied des Musikers Rolf Zuckowski.

Hier kannst du es dir ansehen.

So gehts:

- Hole dir Kopfhörer.
- Öffne den QR-Code Scanner auf deinem Tablet.
- Scanne den QR-Code.
- Klicke auf den Link.



Höre dir das Lied an.

Schreibe den Refrain (den Teil, der sich immer wiederholt) auf ein weißes Blatt.

Tipp: Du kannst das Lied unterbrechen, indem du auf das Pausenzeichen **||** klickst, dann hast du länger Zeit zum Schreiben.

Verziere das Blatt mit vielen Frühlingmotiven.

In dem Video tanzen die Kinder einen Frühlingstanz zu dem Lied.



Suche dir einige deiner Freunde und überlegt euch selbst einen Frühlingstanz.

Die Ideen aus dem Video dürft ihr natürlich übernehmen.





## Das Osterei-Logical



Der Osterhase hat sich so beeilt, um rechtzeitig zu Ostern mit all den Ostereiern fertig zu werden. Sie hat wunderschöne, bunte, fröhliche Ostereier bemalt und sie bei den Menschenkindern versteckt. Finde heraus, welches Kind, welches Ei bekommen hat. Schreibe die Namen unter die Kinder und verbinde mit dem Ei.



Paula hat schon überall im Garten gesucht und kein Ei gefunden. Sie macht kurz Pause und denkt noch einmal ganz genau nach. Genau, unter der Gartenbank hat sie noch nicht geguckt. Da liegt ihr Ei.



Yildiz hat noch nie Ostereier gesucht. Sie weiß gar nicht, wo sie anfangen soll, ihr Freund Max hilft ihr aber. Zusammen finden sie ihr Ei hinter dem Fußball. Sie teilt es mit Max.

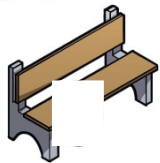
Lene springt vor Freude in die Luft, als sie ihr Ei hinter dem Fahrrad findet.



Toni hat keine Lust, allein zu suchen, daher ruft er seinen besten Freund Ali an. Zusammen finden sie sein Ei unter dem Grill.



Jonathan springt von seinem Gartenstuhl auf, als er sein Ei unter dem Apfelbaum sieht.



## Was sind Frühblüher?



Lies den Text aufmerksam und markiere schwierige Stellen in den Wörtern!

Schreibe den Text mit Überschrift in dein Schönschreibheft ab. Achte gut auf die Aufpasstellen!

- Druckschrift
- Schreibschrift
- Füller

Überprüfe deine Arbeit!

Frühblüher nennen wir Pflanzen, die schon sehr früh im Jahr blühen. Zum Beispiel die Tulpen oder die Krokusse. Manchmal liegt dann sogar noch Schnee.

Das ist etwas ganz Besonderes. Wenn die Frühblüher wachsen und blühen, gibt es eigentlich noch zu wenig Licht. Im Winter und zu Beginn des Frühlings scheint die Sonne zu kurz und zu schwach. Die Kraft zum Wachsen holen sie sich zum Beispiel aus der Zwiebel. Viele Frühblüher haben eine Zwiebel.

Weil die Frühblüher so früh blühen, können sie gut in Wäldern wachsen. Die Bäume haben dann noch keine Blätter und nehmen ihnen kein Licht weg.






## Jedes Pflanzenteil hat seine Aufgabe



Schneide die Pflanzenteile und Aufgaben aus und ordne sie richtig zu.  
Klebe alles auf Seite 6 ein.



... ist für die Fortpflanzung der Pflanze da. Sie enthält die Teile, die dafür wichtig sind. Außerdem lockt sie Insekten an. Das macht sie durch Düfte oder durch bunte Farben.

... transportiert das Wasser von den Wurzeln zu den Blättern und der Blüte.

... benutzen Sonnenlicht, um der Pflanze Kraft zu geben. Außerdem kann die Pflanze über die Blätter Wasser abgeben. Das ist aus zwei Gründen nützlich: Zum einen kühlt es die Pflanze bei Hitze. Zum anderen wird dadurch Wasser von den Wurzeln durch den Stängel nach oben gesaugt. Das kannst du dir so ähnlich wie bei einem Strohhalm im Wasserglas vorstellen: Wenn du oben am Strohhalm Wasser heraussaugst, wird unten neues Wasser in den Strohhalm gesaugt.

... nehmen Wasser aus der Erde auf. In dem Wasser sind auch Salze. Die sind wichtig für die Pflanze.

... kann in der Erde den Winter überleben. Der Rest der Pflanze stirbt ab. Im Frühling gibt die Zwiebel der Pflanze Kraft. So kann die Pflanze wachsen, obwohl es so früh im Jahr noch wenig Sonnenlicht gibt.



## Frühblüher - Check

Jetzt kannst du auf dem Tablet testen, ob du schon ein Frühblüher-Profi bist.

Scanne mit Hilfe von Eule Finja.

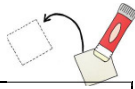


5



## Jedes Pflanzenteil hat seine Aufgabe

Klebe hier die Texte und Bilder von Seite 4 ein.



Pflanzenteil	Aufgabe	Bild
Wurzel		
Zwiebel		
Stängel		
Blätter		
Blüte		



## Narzissen im Glas



Narzissen oder Osterglocken sind fröhlich gelbe Frühjahrsboten, die bei guter Pflege auch in der Wohnung wachsen.

Du kannst nun selbst versuchen, Narzissen zu pflanzen und untersuchen, wie schnell sie wachsen.

So gehts:

- Öffne den QR-Code Scanner auf deinem Tablet.
- Scanne den QR-Code.
- Klicke auf den Link.
- Folge der Anleitung auf der Website. Die benötigten Materialien bekommst du bei deiner Lehrerin oder deinem Lehrer.

## Mein Pflanztagebuch

Beobachte deine Pflanze genau und notiere deine Erkenntnisse.

Zeitraum	Beobachtungen
nach 3 Wochen	
nach 4 Wochen	
nach 5 Wochen	
nach 6 Wochen	
nach 7 Wochen	
nach 8 Wochen	

